

СИНГЛ-2

ГОСТИНЫЕ









СИНГЛ-2 ГОСТИНЫЕ

Сингл-2 - коллекция домашней мебели, созданная с учетом самых современных тенденций, с применением новейших технологий производства.

Предлагаемый ассортимент обеспечивает целостный дизайн интерьера и делает мебель подходящей под различные жилищные условия и возможности:

Широкий модельный и размерный ряд делает мебель адаптивной к различным планировочным решениям.

Множество вариантов декоров и поверхностей материалов изготовления, как гладких однотонных, так структурных древесных, задаёт уникальный характер интерьера.











СОДЕРЖАНИЕ



ТУМБЫ ТЕЛЕВИЗИОННЫЕ 10



ШКАФЫ ПОДВЕСНЫЕ 32



ТУМБЫ ТЕЛЕВИЗИОННЫЕ ПОДВЕСНЫЕ 20



ПОЛКИ 52

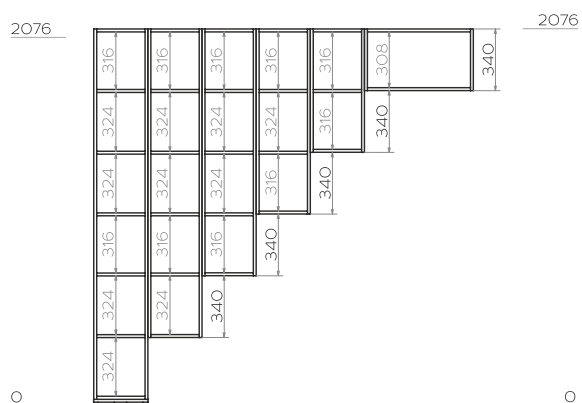


СТЕЛЛАЖИ 28



КОФЕЙНЫЕ СТОЛИКИ 60

СОДЕРЖАНИЕ



СТОЛЫ ПИСЬМЕННЫЕ

64

ИНФОРМАЦИЯ ДЛЯ ЗАКАЗА

72



ФУРНИТУРА И КОМПЛЕКТУЮЩИЕ

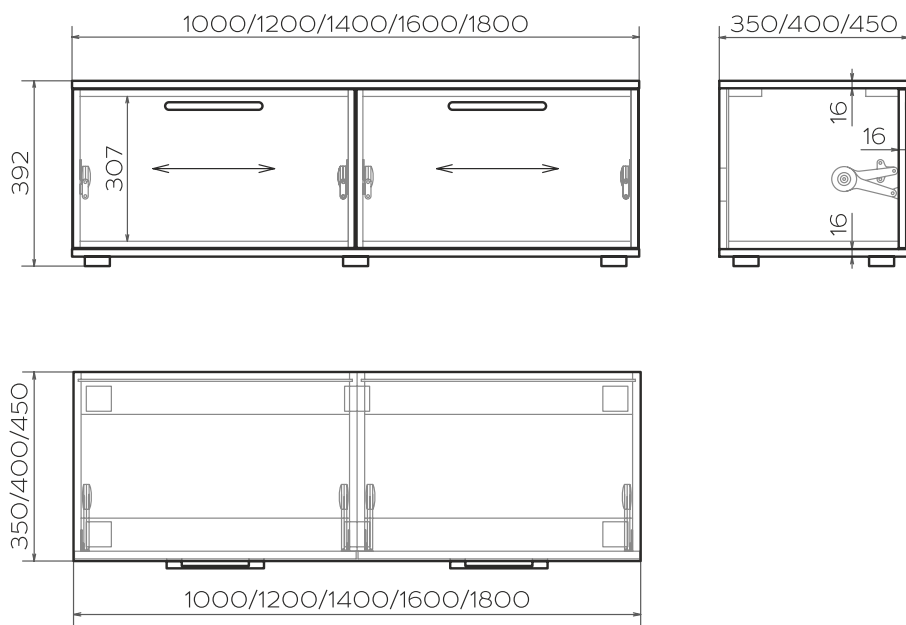
68



МАТЕРИАЛЫ ИЗГОТОВЛЕНИЯ

70

01. Тумба телевизионная низкая с двумя откидными фасадами



Условные обозначения:

↔ - направление текстуры фасадов

Размерный ряд (мм): Н-392

ГЛУБИНА	ШИРИНА					
	1000	1200	1400	1600	1800	
350	●	●	●	●	●	
400	●	●	●	●	●	
450	●	●	●	●	●	

Фурнитура и комплектующие:

Ручки в ассортименте



См. стр. 68

Опоры регулируемые, Н-20+8, отделка матовый хром



Петли мягкого закрывания



Подъёмный механизм, отделка никель



Эксцентровые стяжки + шканты



ОПИСАНИЕ:

Артикул: MZ1.B.OD2




Спецификация применяемых материалов:

	Толщ. (мм)	Кромка (мм)	
Корпус	16	0,8	ЛДСП из ассортимента декоров корпуса
Фасады	16	0,8	ЛДСП из ассортимента декоров фасадов

Переменные:

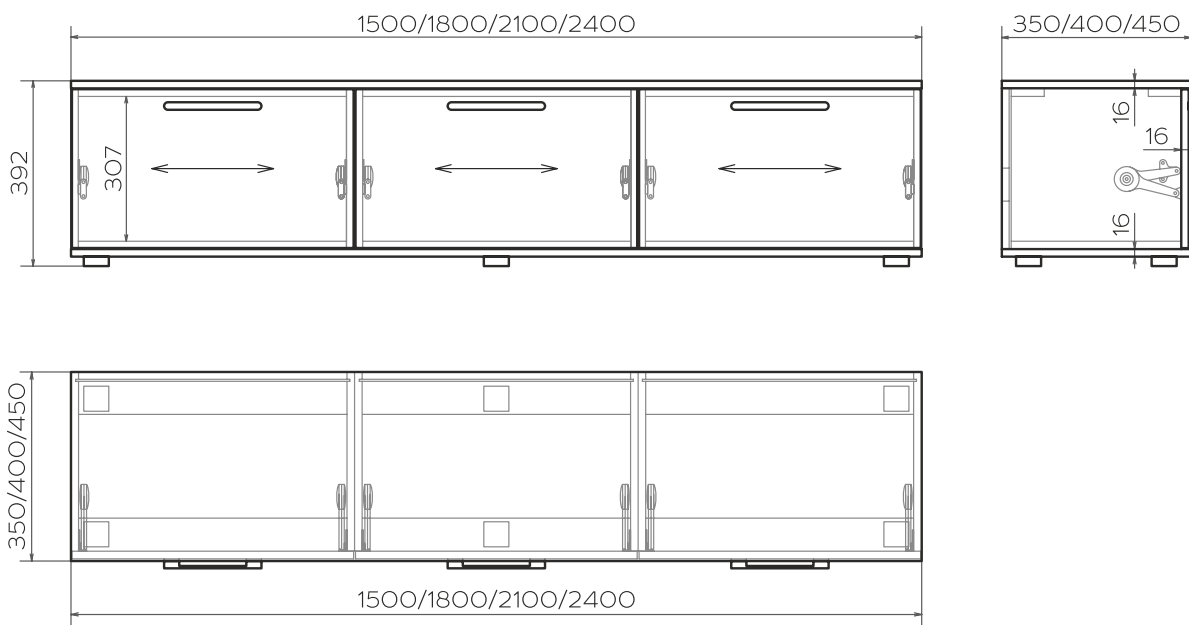
Декор корпуса



Декор фасадов



02. Тумба телевизионная низкая с тремя откидными фасадами



Условные обозначения:

↔ - направление текстуры фасадов

Размерный ряд (мм): Н-392

ГЛУБИНА	ШИРИНА			
	1500	1800	2100	2400
350	●	●	●	●
400	●	●	●	●
450	●	●	●	●

Фурнитура и комплектующие:

Ручки в ассортименте



См. стр. 68

Опоры регулируемые, Н-20+8, отделка матовый хром



Петли мягкого закрывания



Подъёмный механизм, отделка никель



Эксцентрикые стяжки + шканты



ОПИСАНИЕ:

Артикул: MZ1.B.OD3



Спецификация применяемых материалов:

	Толщ. (мм)	Кромка (мм)	
Корпус	16	0,8	ЛДСП из ассортимента декоров корпуса
Фасады	16	0,8	ЛДСП из ассортимента декоров фасадов

Переменные:

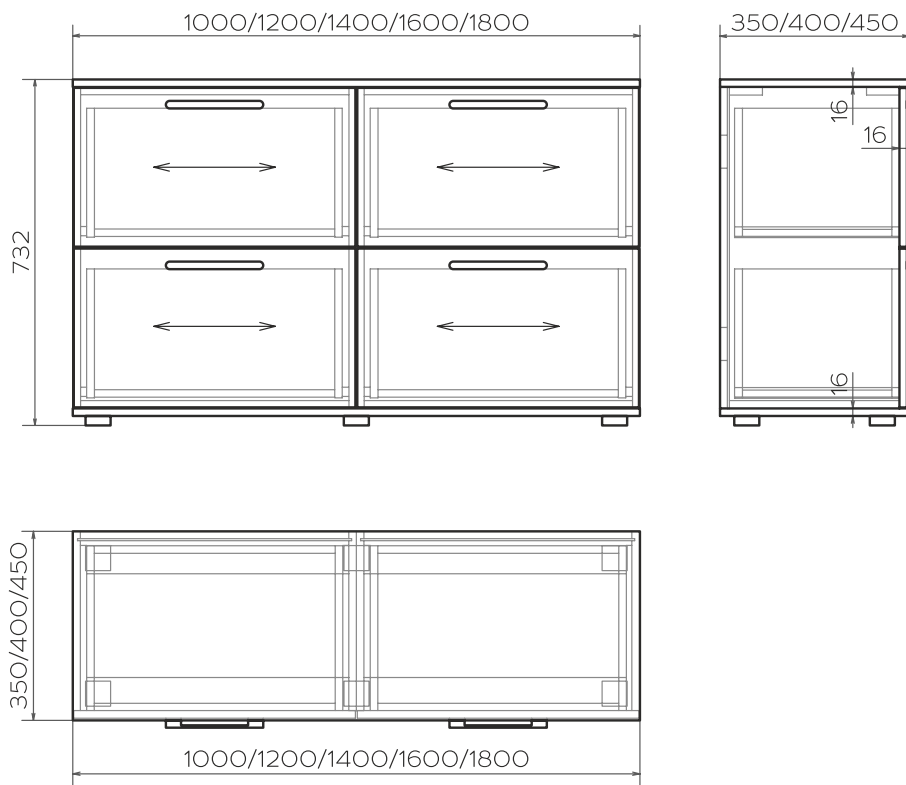
Декор корпуса



Декор фасадов



03. Тумба телевизионная высокая с четырьмя ящиками



Условные обозначения:

↔ - направление текстуры фасадов

Размерный ряд (мм): Н-732

ГЛУБИНА	ШИРИНА					
	1000	1200	1400	1600	1800	
350	●	●	●	●	●	
400	●	●	●	●	●	
450	●	●	●	●	●	

Фурнитура и комплектующие:

Ручки в ассортименте



См. стр. 68

Опоры регулируемые, Н-20+8, отделка матовый хром



Направляющие для ящиков роликовые, отделка белый



Эксцентриковые стяжки + шканты



ОПИСАНИЕ:

Артикул: MZ1.T2D2




Спецификация применяемых материалов:

	Толщ. (мм)	Кромка (мм)	
Корпус	16	0,8	ЛДСП из ассортимента декоров корпуса
Фасады	16	0,8	ЛДСП из ассортимента декоров фасадов
Каркас ящиков	16	0,8	Белый премиум W1000 ST9

Переменные:

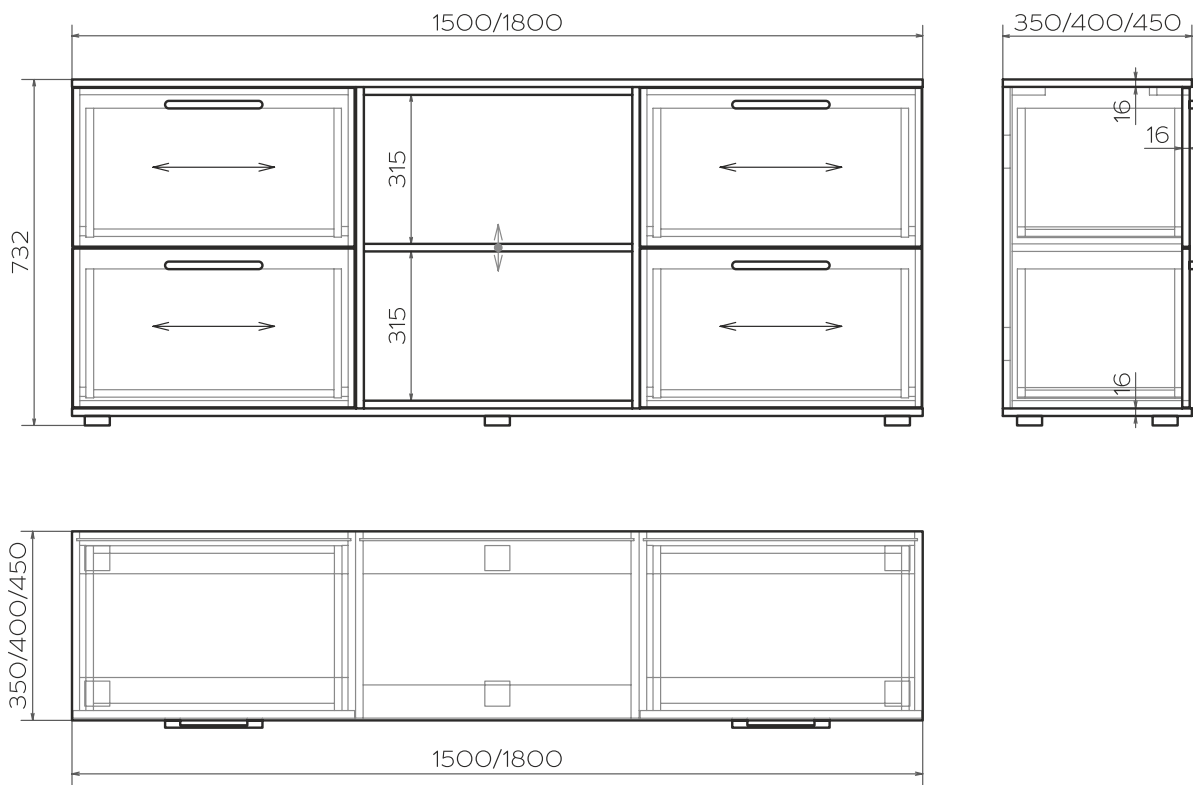
Декор корпуса



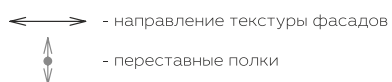
Декор фасадов



04. Тумба телевизионная высокая с четырьмя ящиками и нишей



Условные обозначения:



Размерный ряд (мм): Н-732

ГЛУБИНА	ШИРИНА	
	1500	1800
350	●	●
400	●	●
450	●	●

Фурнитура и комплектующие:

Ручки
в ассортименте



См. стр. 68

Опоры
регулируемые,
Н-20+8, отделка
матовый хром



Направляющие
для ящиков
роликовые,
отделка белый



Эксцентриковые
стяжки + шканты



ОПИСАНИЕ:

Артикул: MZ1.T2D6



Спецификация применяемых материалов:

	Толщ. (мм)	Кромка (мм)	
Корпус, полка	16	0,8	ЛДСП из ассортимента декоров корпуса
Фасады	16	0,8	ЛДСП из ассортимента декоров фасадов
Каркас ящиков	16	0,8	Белый премиум W1000 ST9

Переменные:

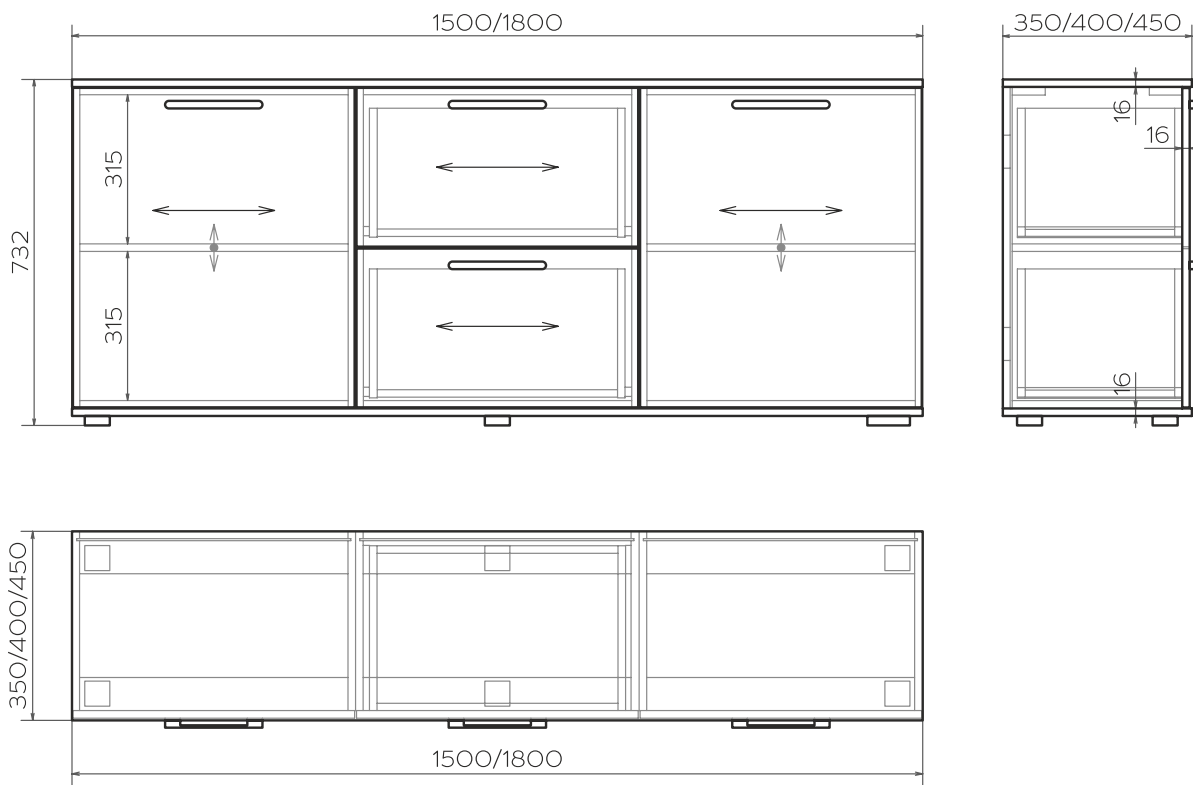
Декор корпуса
(полки всегда в цвет корпуса)



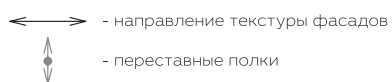
Декор фасадов



05. Тумба телевизионная высокая с двумя распашными фасадами и двумя ящиками



Условные обозначения:



Размерный ряд (мм): Н-732

ГЛУБИНА	ШИРИНА				
	1500	1800			
350	●	●			
400	●	●			
450	●	●			

Фурнитура и комплектующие:

Ручки
в ассортименте



См. стр. 68

Опоры
регулируемые,
Н-20+8, отделка
матовый хром



Направляющие
для ящиков
роликовые,
отделка белый



Петли мягкого
закрывания



Эксцентрик
стяжки + шканты



ОПИСАНИЕ:

Артикул: MZ1.T2D8



Спецификация применяемых материалов:

	Толщ. (мм)	Кромка (мм)	
Корпус, полки	16	0,8	ЛДСП из ассортимента декоров корпуса
Фасады	16	0,8	ЛДСП из ассортимента декоров фасадов
Каркас ящиков	16	0,8	Белый премиум W1000 ST9

Переменные:

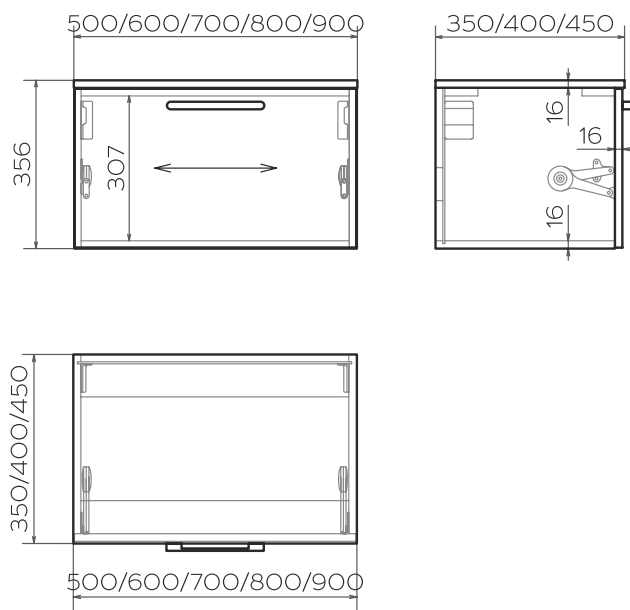
Декор корпуса
(полки всегда в цвет корпуса)



Декор фасадов



Об. Тумба телевизионная подвесная с одним откидным фасадом



Условные обозначения:

↔ - направление текстуры фасадов

Размерный ряд (мм): Н-356

ГЛУБИНА	ШИРИНА					
	500	600	700	800	900	
350	●	●	●	●	●	
400	●	●	●	●	●	
450	●	●	●	●	●	

Фурнитура и комплектующие:

Ручки в ассортименте



См. стр. 68

Подвесы правый и левый



Петли мягкого закрывания



Подъёмный механизм, отделка никель



Эксцентровые стяжки + шканты



ОПИСАНИЕ:

Артикул: MZ1.BW.OD




Спецификация применяемых материалов:

	Толщ. (мм)	Кромка (мм)	
Корпус	16	0,8	ЛДСП из ассортимента декоров корпуса
Фасад	16	0,8	ЛДСП из ассортимента декоров фасадов

Переменные:

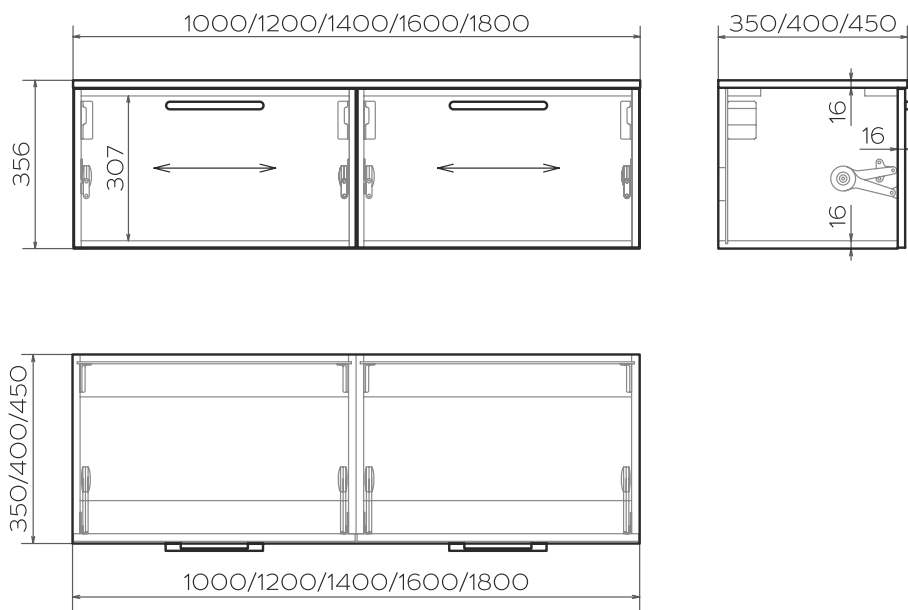
Декор корпуса



Декор фасадов



07. Тумба телевизионная подвесная с двумя откидными фасадами



Условные обозначения:

- направление текстуры фасадов

Размерный ряд (мм): Н-356

ГЛУБИНА	ШИРИНА					
	1000	1200	1400	1600	1800	
350	●	●	●	●	●	
400	●	●	●	●	●	
450	●	●	●	●	●	

Фурнитура и комплектующие:

Ручки
в ассортименте



См. стр. 68

Подвесы
правый и левый



Петли мягкого
закрывания



Подъёмный
механизм,
отделка никель



Эксцентровые
стяжки + шканты



ОПИСАНИЕ:

Артикул: MZ1.BW.OD2




Спецификация применяемых материалов:

	Толщ. (мм)	Кромка (мм)	
Корпус	16	0,8	ЛДСП из ассортимента декоров корпуса
Фасады	16	0,8	ЛДСП из ассортимента декоров фасадов

Переменные:

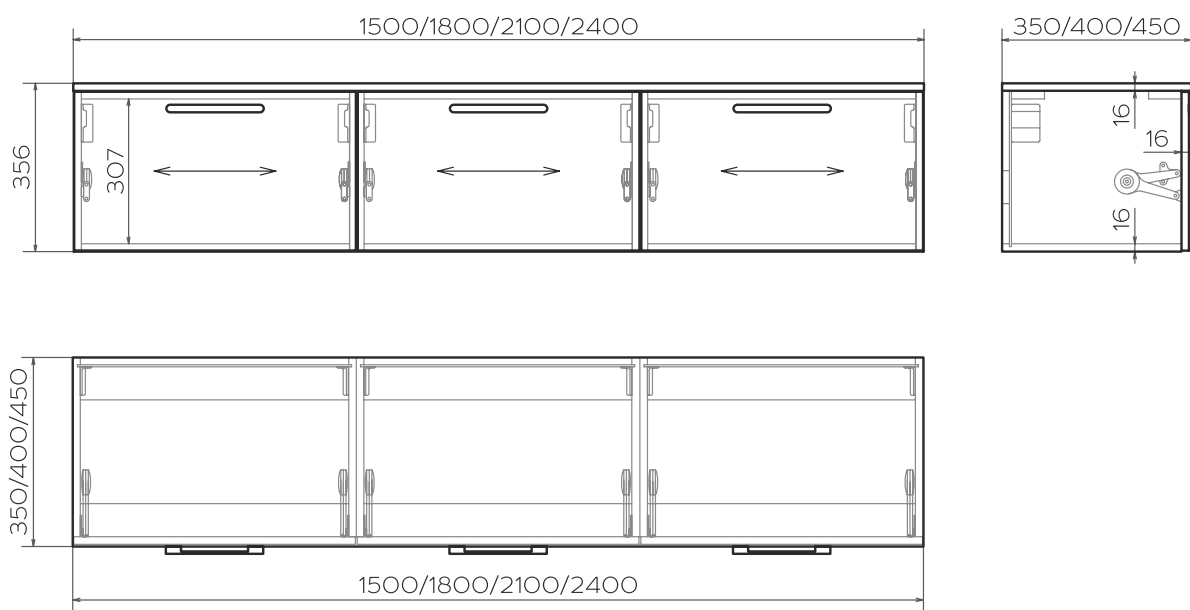
Декор корпуса



Декор фасадов



08. Тумба телевизионная подвесная с тремя откидными фасадами



Условные обозначения:

↔ - направление текстуры фасадов

Размерный ряд (мм): Н-356

ГЛУБИНА	ШИРИНА			
	1500	1800	2100	2400
350	●	●	●	●
400	●	●	●	●
450	●	●	●	●

Фурнитура и комплектующие:

Ручки в ассортименте



См. стр. 68

Подвесы правый и левый



Петли мягкого закрывания



Подъёмный механизм, отделка никель



Эксцентрикые стяжки + шканты



ОПИСАНИЕ:

Артикул: MZ1.BW.OD3




Спецификация применяемых материалов:

	Толщ. (мм)	Кромка (мм)	
Корпус	16	0,8	ЛДСП из ассортимента декоров корпуса
Фасады	16	0,8	ЛДСП из ассортимента декоров фасадов

Переменные:

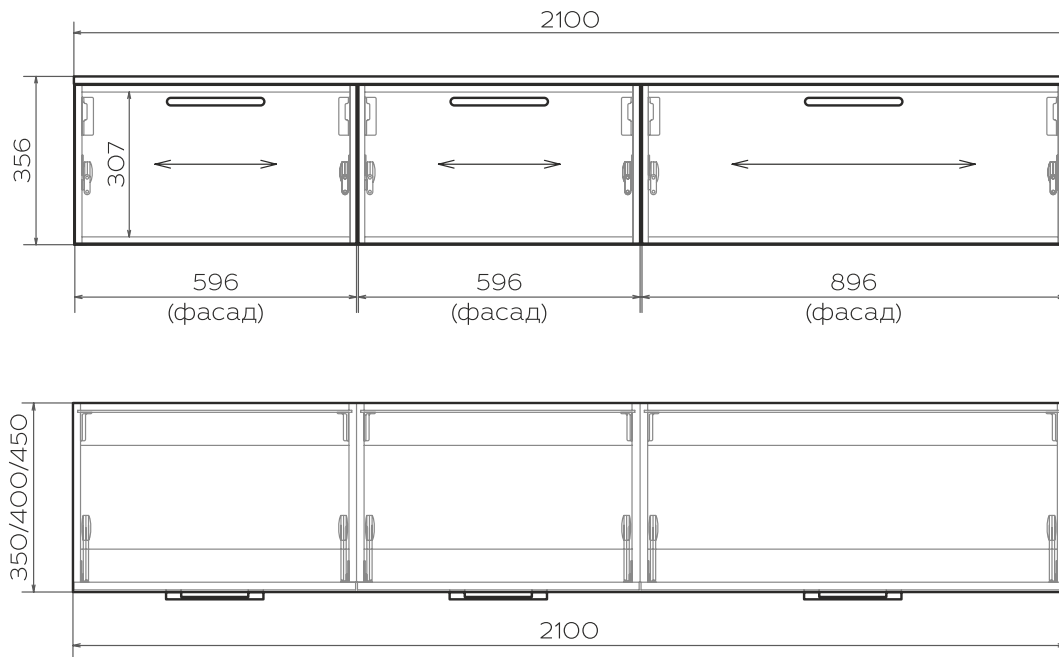
Декор корпуса



Декор фасадов



09. Тумба телевизионная подвесная асимметричная с тремя откидными фасадами



Условные обозначения:

↔ - направление текстуры фасадов

Размерный ряд (мм): Н-356

ГЛУБИНА	ШИРИНА				
350	2100	●			
400		●			
450		●			

Фурнитура и комплектующие:

Ручки
в ассортименте



См. стр. 68

Подвесы
правый и левый



Петли мягкого
закрывания



Подъёмный
механизм,
отделка никель



Эксцентрик
стяжки + шканты



ОПИСАНИЕ:

Артикул: MZ1.BW.OD31



Спецификация применяемых материалов:

	Толщ. (мм)	Кромка (мм)	
Корпус	16	0,8	ЛДСП из ассортимента декоров корпуса
Фасады	16	0,8	ЛДСП из ассортимента декоров фасадов

Переменные:

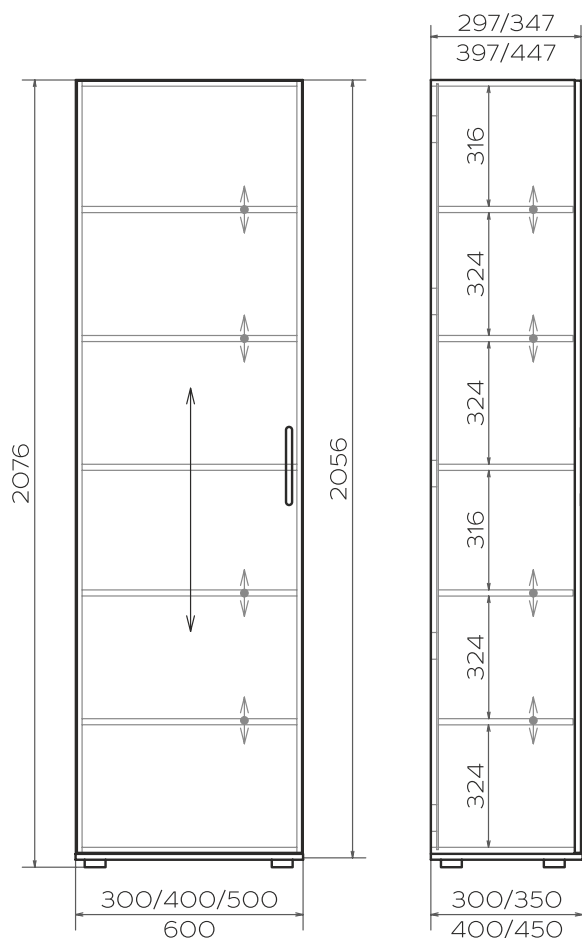
Декор корпуса



Декор фасадов



10. Стеллаж высокий с распашным фасадом и полками



Условные обозначения:

- направление текстуры фасадов
- переставные полки

Размерный ряд (мм): Н-2076

ГЛУБИНА	ШИРИНА			
	300	400	500	600
300	●	●	●	●
350	●	●	●	●
400	●	●	●	●
450	●	●	●	●

Фурнитура и комплектующие:

Ручки в ассортименте



См. стр. 68

Опоры регулируемые, Н-20+8, отделка матовый хром



Петли мягкого закрывания



Эксцентриковые стяжки + шканты



ОПИСАНИЕ:

Артикул: **MZ1.S.D.L** - с левым открыванием
MZ1.S.D.R - с правым открыванием

* На изображениях стеллаж с левым открыванием




Спецификация применяемых материалов:

	Толщ. (мм)	Кромка (мм)	
Корпус, полки	16	0,8	ЛДСП из ассортимента декоров корпуса
Фасад	16	0,8	ЛДСП из ассортимента декоров фасадов

Переменные:

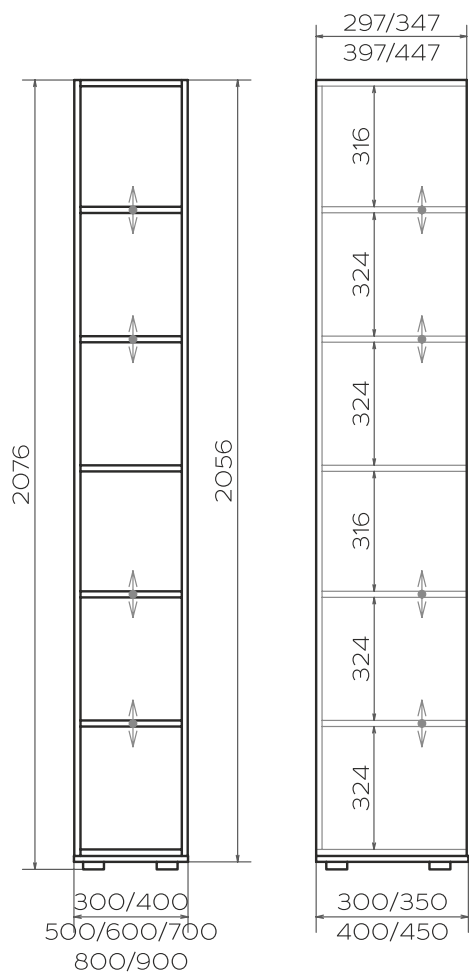
Декор корпуса
(полки всегда в цвет корпуса)



Декор фасадов



11. Стеллаж высокий с полками



Размерный ряд (мм): Н-2076

ГЛУБИНА	ШИРИНА							
	300	400	500	600	700	800	900	
300	●	●	●	●	●	●	●	
350	●	●	●	●	●	●	●	
400	●	●	●	●	●	●	●	
450	●	●	●	●	●	●	●	

Фурнитура и комплектующие:

Опоры регулируемые, Н-20+8, отделка матовый хром



Эксцентриковые стяжки + шканты



ОПИСАНИЕ:

Артикул: MZ1.SO



Спецификация применяемых материалов:

	Толщ. (мм)	Кромка (мм)	
Корпус	16	0,8	ЛДСП из ассортимента декоров корпуса

Переменные:

Декор корпуса




Бежевый песок



Дрифтвуд



Гикори
натуральный



Белый премиум



Дуб гладстоун
серо-бежевый



Оникс серый



Дуб гладстоун
табак

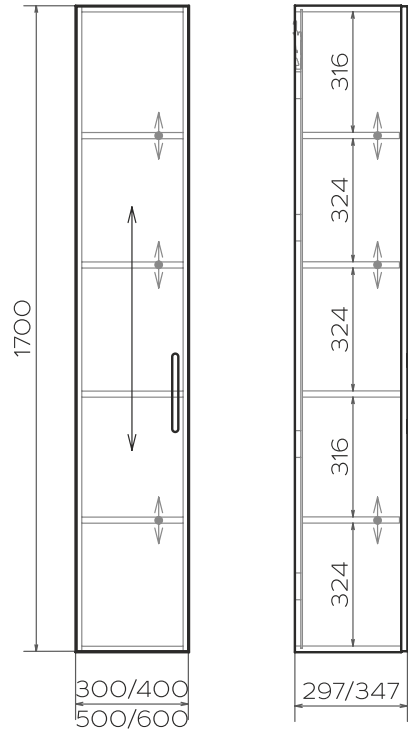


Акация
Лэйклэнд

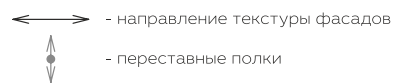


Дуб гладстоун
белый

12. Шкаф подвесной с распашным фасадом и четырьмя полками.
Высота 1700 мм



Условные обозначения:



Размерный ряд (мм): Н-1700

ГЛУБИНА	ШИРИНА			
	300	400	500	600
297	●	●	●	●
347	●	●	●	●

Фурнитура и комплектующие:

Ручки
в ассортименте



См. стр. 68

Подвесы скрытые,
материал металл



Петли мягкого
закрывания



Эксцентриковые
стяжки + шканты



ОПИСАНИЕ:

Артикул: **MZ1.BW.D.L** - с левым открыванием
MZ1.BW.D.R - с правым открыванием

* На изображениях шкаф с левым открыванием




Спецификация применяемых материалов:

	Толщ. (мм)	Кромка (мм)	
Корпус, полки	16	0,8	ЛДСП из ассортимента декоров корпуса
Фасад	16	0,8	ЛДСП из ассортимента декоров фасадов

Переменные:

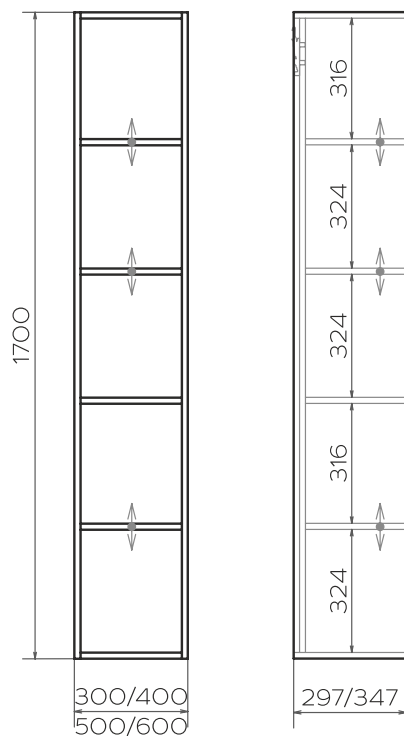
Декор корпуса
(полки всегда в цвет корпуса)



Декор фасадов



13. Шкаф подвесной с четырьмя полками. Высота 1700 мм



Размерный ряд (мм): Н-1700

ГЛУБИНА	ШИРИНА			
	300	400	500	600
297	●	●	●	●
347	●	●	●	●

Фурнитура и комплектующие:

Подвесы скрытые, материал металл



Эксцентриковые стяжки + шканты



ОПИСАНИЕ:

Артикул: MZ1.WO



Спецификация применяемых материалов:

	Толщ. (мм)	Кромка (мм)	
Корпус	16	0,8	ЛДСП из ассортимента декоров корпуса

Переменные:

Декор корпуса




Бежевый песок



Дрифтвуд



Гикори
натуральный



Белый премиум



Дуб гладстоун
серо-бежевый




Оникс серый



Дуб гладстоун
табак

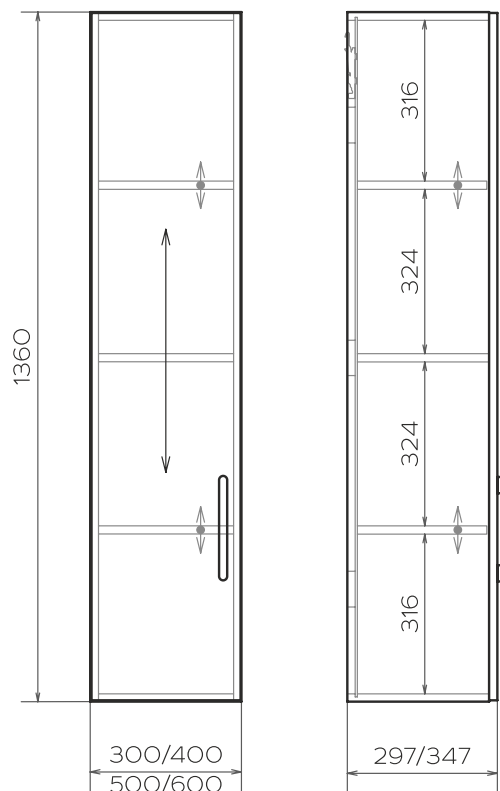


Акация
Лэйклэнд

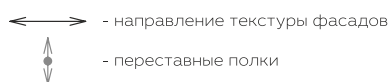


Дуб гладстоун
белый

14. Шкаф подвесной с распашным фасадом и тремя полками. Высота 1360 мм



Условные обозначения:



Размерный ряд (мм): Н-1360

ГЛУБИНА	ШИРИНА			
	300	400	500	600
297	●	●	●	●
347	●	●	●	●

Фурнитура и комплектующие:

Ручки
в ассортименте



См. стр. 68

Подвесы скрытые,
материал металл



Петли мягкого
закрывания



Эксцентриковые
стяжки + шканты



ОПИСАНИЕ:

Артикул: **MZ1.BW.D.L** - с левым открыванием
MZ1.BW.D.R - с правым открыванием

* На изображениях шкаф с левым открыванием




Спецификация применяемых материалов:

	Толщ. (мм)	Кромка (мм)	
Корпус, полки	16	0,8	ЛДСП из ассортимента декоров корпуса
Фасад	16	0,8	ЛДСП из ассортимента декоров фасадов

Переменные:

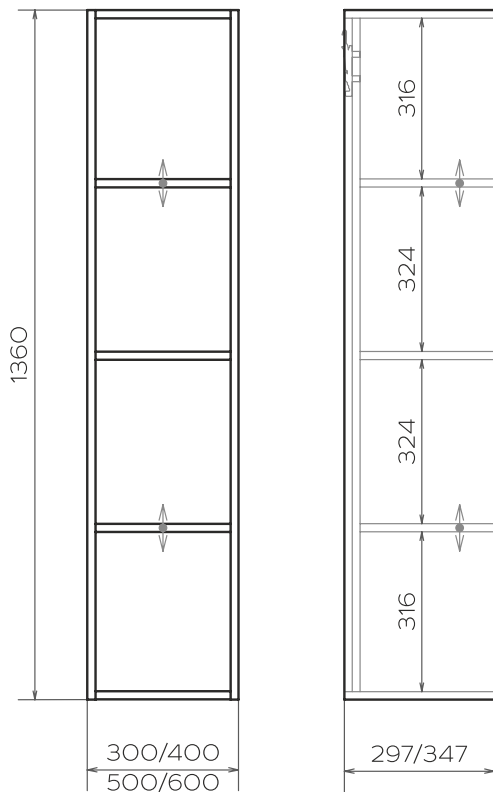
Декор корпуса
(полки всегда в цвет корпуса)



Декор фасадов



15. Шкаф подвесной с тремя полками. Высота 1360 мм



Размерный ряд (мм): Н-1360

ГЛУБИНА	ШИРИНА			
	300	400	500	600
297	●	●	●	●
347	●	●	●	●

Фурнитура и комплектующие:

Подвесы скрытые, материал металл



Эксцентриковые стяжки + шканты



ОПИСАНИЕ:

Артикул: MZ1.WO



Спецификация применяемых материалов:

	Толщ. (мм)	Кромка (мм)	
Корпус	16	0,8	ЛДСП из ассортимента декоров корпуса

Переменные:

Декор корпуса




Бежевый песок



Дрифтвуд



Гикори
натуральный



Белый премиум



Дуб гладстоун
серо-бежевый



Оникс серый



Дуб гладстоун
табак

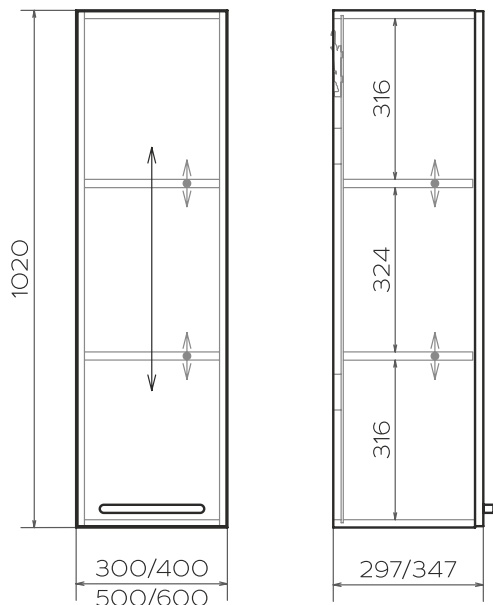


Акация
Лэйклэнд



Дуб гладстоун
белый

16. Шкаф подвесной с распашным фасадом и двумя полками.
Высота 1020 мм



Условные обозначения:

- направление текстуры фасадов
- переставные полки

Размерный ряд (мм): Н-1020

ГЛУБИНА	ШИРИНА			
	300	400	500	600
297	●	●	●	●
347	●	●	●	●

Фурнитура и комплектующие:

Ручки
в ассортименте



См. стр. 68

Подвесы скрытые,
материал металл



Петли мягкого
закрывания



Эксцентриковые
стяжки + шканты



ОПИСАНИЕ:

Артикул: **MZ1.BW.D.L** - с левым открыванием
MZ1.BW.D.R - с правым открыванием

* На изображениях шкаф с левым открыванием



Спецификация применяемых материалов:

	Толщ. (мм)	Кромка (мм)	
Корпус, полки	16	0,8	ЛДСП из ассортимента декоров корпуса
Фасад	16	0,8	ЛДСП из ассортимента декоров фасадов

Переменные:

Декор корпуса
(полки всегда в цвет корпуса)




Бежевый песок



Дрифтвуд



Гикори
натуральный



Белый премиум



Дуб гладстоун
серо-бежевый



Оникс серый



Дуб гладстоун
табак



Акация
Лэйклэнд



Дуб гладстоун
белый

Декор фасадов




Бежевый песок



Дрифтвуд




Гикори
натуральный



Белый премиум



Дуб гладстоун
серо-бежевый



Белое дерево



Оникс серый



Дуб гладстоун
табак



Дуб Галифакс
натуральный

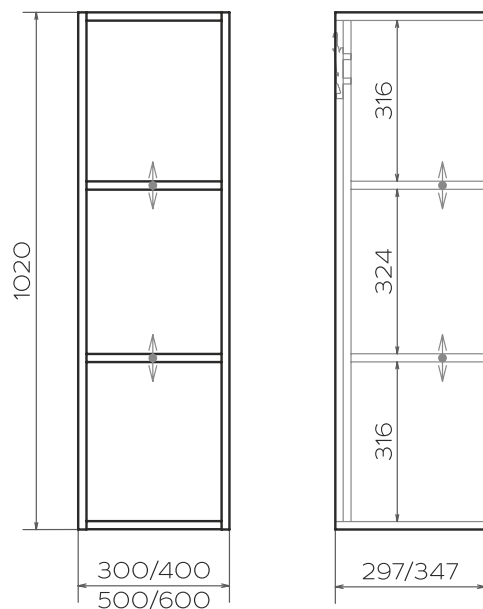


Акация
Лэйклэнд



Дуб гладстоун
белый

17. Шкаф подвесной с двумя полками. Высота 1020 мм



Размерный ряд (мм): Н-1020

ГЛУБИНА	ШИРИНА			
	300	400	500	600
297	●	●	●	●
347	●	●	●	●

Фурнитура и комплектующие:

Подвесы скрытые, материал металл



Эксцентриковые стяжки + шканты



ОПИСАНИЕ:

Артикул: MZ1.WO



Спецификация применяемых материалов:

	Толщ. (мм)	Кромка (мм)	
Корпус	16	0,8	ЛДСП из ассортимента декоров корпуса

Переменные:

Декор корпуса




Бежевый песок



Дрифтвуд



Гикори
натуральный



Белый премиум



Дуб гладстоун
серо-бежевый



Оникс серый



Дуб гладстоун
табак

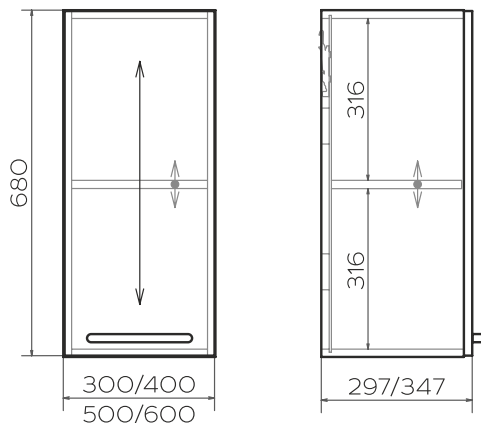


Акация
Лэйклэнд





Дуб гладстоун
белый

18. Шкаф подвесной с распашным фасадом и одной полкой.
Высота 680 мм



Условные обозначения:

-  - направление текстуры фасадов
-  - переставные полки

Размерный ряд (мм): Н-680

ГЛУБИНА	ШИРИНА			
	300	400	500	600
297	●	●	●	●
347	●	●	●	●

Фурнитура и комплектующие:

Ручки
в ассортименте



См. стр. 68

Подвесы скрытые,
материал металл



Петли мягкого
закрывания



Эксцентриковые
стяжки + шканты



ОПИСАНИЕ:

Артикул: **MZ1.BW.D.L** - с левым открыванием
MZ1.BW.D.R - с правым открыванием

* На изображениях шкаф с левым открыванием



Спецификация применяемых материалов:

	Толщ. (мм)	Кромка (мм)	
Корпус, полки	16	0,8	ЛДСП из ассортимента декоров корпуса
Фасад	16	0,8	ЛДСП из ассортимента декоров фасадов

Переменные:

Декор корпуса
(полки всегда в цвет корпуса)




Бежевый песок



Дрифтвуд



Гикори
натуральный



Белый премиум



Дуб гладстоун
серо-бежевый



Оникс серый



Дуб гладстоун
табак



Акация
Лэйклэнд



Дуб гладстоун
белый

Декор фасадов




Бежевый песок



Дрифтвуд




Гикори
натуральный



Белый премиум



Дуб гладстоун
серо-бежевый



Белое дерево



Оникс серый



Дуб гладстоун
табак



Дуб Галифакс
натуральный

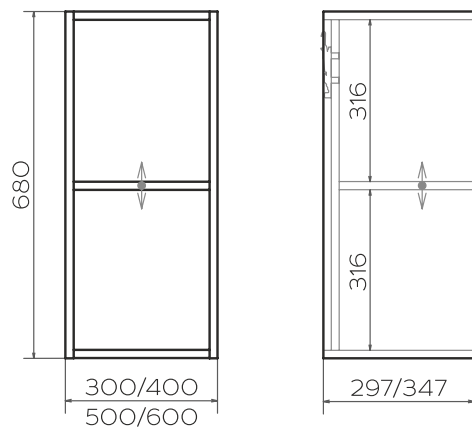


Акация
Лэйклэнд



Дуб гладстоун
белый

19. Шкаф подвесной с одной полкой. Высота 680 мм



Размерный ряд (мм): Н-680

ГЛУБИНА	ШИРИНА			
	300	400	500	600
297	●	●	●	●
347	●	●	●	●

Фурнитура и комплектующие:

Подвесы скрытые,
материал металл



Эксцентриковые
стяжки + шканты



ОПИСАНИЕ:

Артикул: MZ1.WO.FX



Спецификация применяемых материалов:

	Толщ. (мм)	Кромка (мм)	
Корпус	16	0,8	ЛДСП из ассортимента декоров корпуса

Переменные:

Декор корпуса




Бежевый песок



Дрифтвуд



Гикори
натуральный



Белый премиум



Дуб гладстоун
серо-бежевый




Оникс серый



Дуб гладстоун
табак

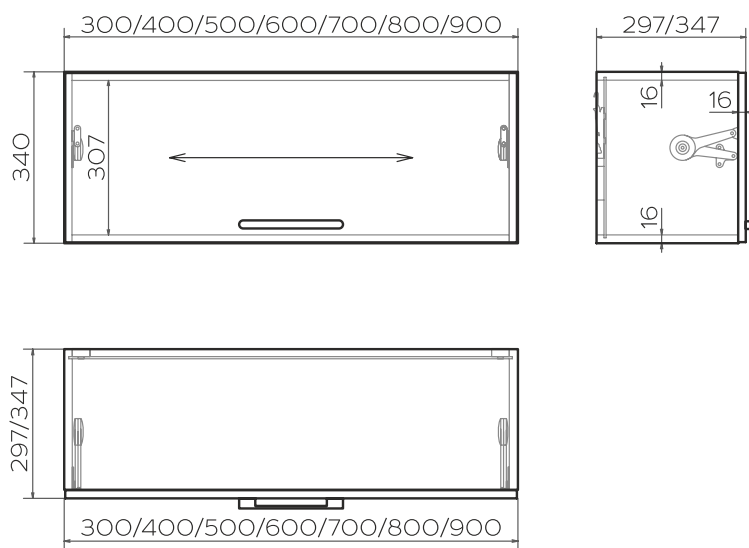


Акация
Лэйклэнд



Дуб гладстоун
белый

20. Шкаф подвесной с подъёмным фасадом



Условные обозначения:

↔ - направление текстуры фасадов

Размерный ряд (мм): Н-340

ГЛУБИНА	ШИРИНА						
	300	400	500	600	700	800	900
297	●	●	●	●	●	●	●
347	●	●	●	●	●	●	●

Фурнитура и комплектующие:

Ручки в ассортименте



См. стр. 68

Подвесы скрытые, материал металл



Петли мягкого закрывания



Подъёмный механизм, отделка никель



Эксцентриковые стяжки + шканты



ОПИСАНИЕ:

Артикул: MZ1.BW.OU




Спецификация применяемых материалов:

	Толщ. (мм)	Кромка (мм)	
Корпус	16	0,8	ЛДСП из ассортимента декоров корпуса
Фасад	16	0,8	ЛДСП из ассортимента декоров фасадов

Переменные:

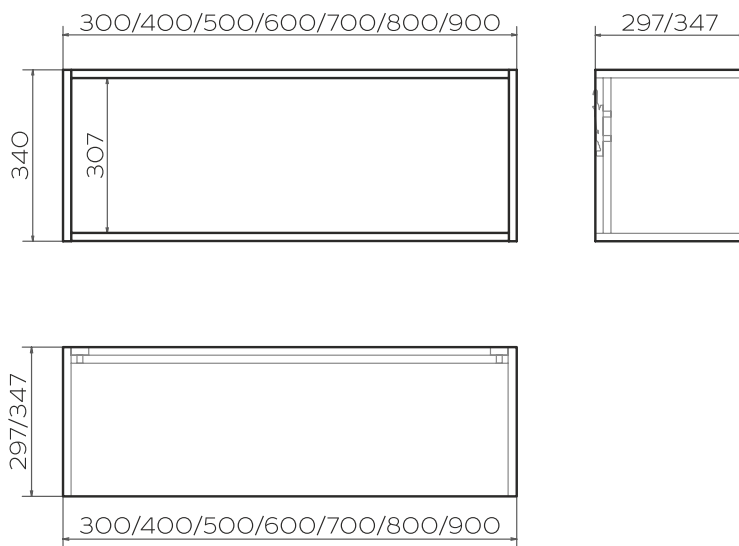
Декор корпуса
(полки всегда в цвет корпуса)



Декор фасадов



21. Шкаф подвесной



Размерный ряд (мм): Н-340

ГЛУБИНА	ШИРИНА						
	300	400	500	600	700	800	900
297	●	●	●	●	●	●	●
347	●	●	●	●	●	●	●

Фурнитура и комплектующие:

Подвесы скрытые, материал металл



Эксцентриковые стяжки + шканты



ОПИСАНИЕ:

Артикул: MZ1.WO



Спецификация применяемых материалов:

	Толщ. (мм)	Кромка (мм)	
Корпус	16	0,8	ЛДСП из ассортимента декоров корпуса

Переменные:

Декор корпуса




Бежевый песок



Дрифтвуд



Гикори
натуральный



Белый премиум



Дуб гладстоун
серо-бежевый



Оникс серый



Дуб гладстоун
табак

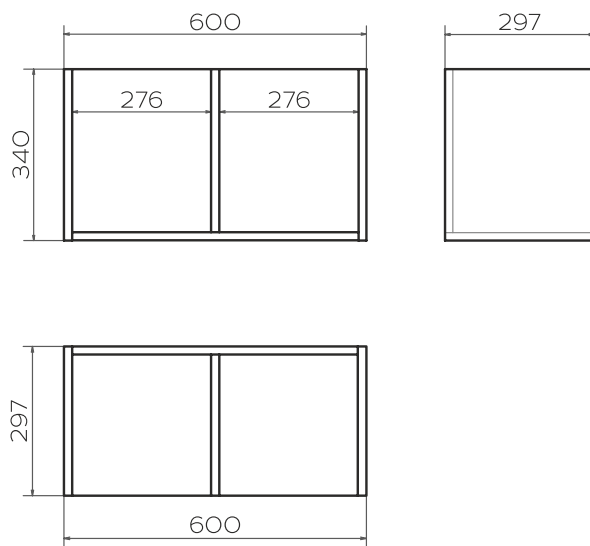


Акация
Лэйклэнд



Дуб гладстоун
белый

22. Полка декоративная с перегородкой



Размерный ряд (мм): Н-340

ГЛУБИНА	ШИРИНА				
297	600	●			

Фурнитура и комплектующие:

Навесы врезные регулируемые, цвет чёрный



Эксцентриковые стяжки + шканты



ОПИСАНИЕ:

Артикул: MZ1.WOT.1DIV



Спецификация применяемых материалов:

	Толщ. (мм)	Кромка (мм)	
Корпус	16	0,8	ЛДСП из ассортимента декоров корпуса

Переменные:

Декор корпуса




Бежевый песок



Дрифтвуд



Гикори
натуральный



Белый премиум



Дуб гладстоун
серо-бежевый



Оникс серый



Дуб гладстоун
табак

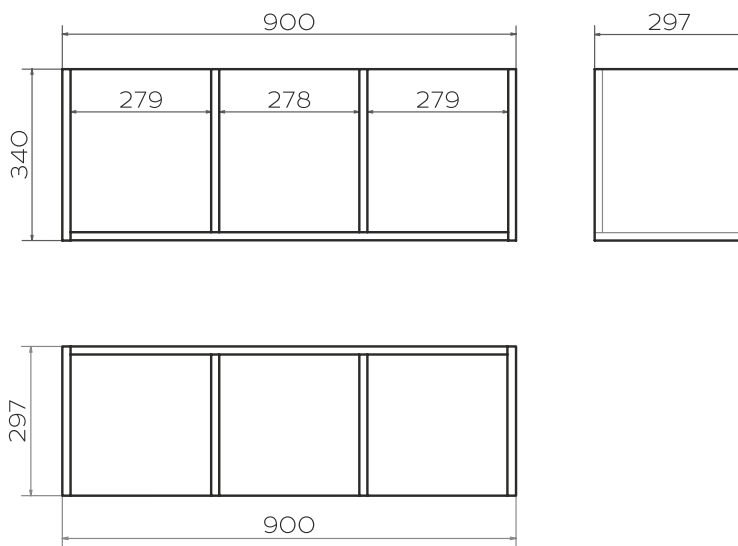


Акация
Лэйклэнд



Дуб гладстоун
белый

23. Полка декоративная с двумя перегородками



Размерный ряд (мм): Н-340

ГЛУБИНА	ШИРИНА				
297	900	●			

Фурнитура и комплектующие:

Навесы врезные регулируемые, цвет чёрный



Эксцентриковые стяжки + шканты



ОПИСАНИЕ:

Артикул: MZ1.WOT.2DIV



Спецификация применяемых материалов:

	Толщ. (мм)	Кромка (мм)	
Корпус	16	0,8	ЛДСП из ассортимента декоров корпуса

Переменные:

Декор корпуса




Бежевый песок



Дрифтвуд



Гикори
натуральный



Белый премиум



Дуб гладстоун
серо-бежевый



Оникс серый



Дуб гладстоун
табак

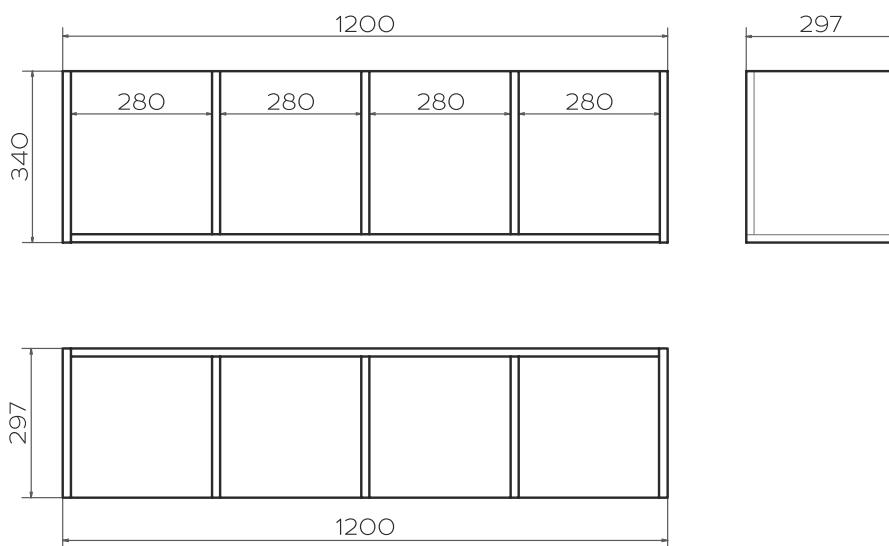


Акация
Лэйклэнд



Дуб гладстоун
белый

24. Полка декоративная с тремя перегородками



Размерный ряд (мм): Н-340

ГЛУБИНА	ШИРИНА				
297	1200	●			

Фурнитура и комплектующие:

Навесы врезные регулируемые, цвет чёрный



Эксцентриковые стяжки + шканты



ОПИСАНИЕ:

Артикул: MZ1.WOT.3DIV



Спецификация применяемых материалов:

	Толщ. (мм)	Кромка (мм)	
Корпус	16	0,8	ЛДСП из ассортимента декоров корпуса

Переменные:

Декор корпуса




Бежевый песок



Дрифтвуд



Гикори
натуральный



Белый премиум



Дуб гладстоун
серо-бежевый



Оникс серый



Дуб гладстоун
табак

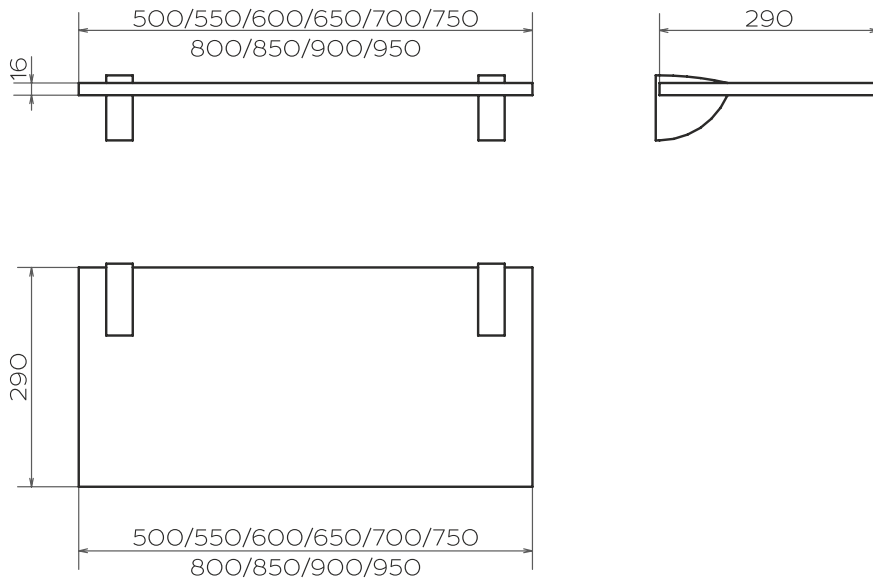


Акация
Лэйклэнд



Дуб гладстоун
белый

25. Полка на менсолдержателях



Размерный ряд (мм): Н-16

ГЛУБИНА	ШИРИНА					
290	500	550	600	650	700	
	●	●	●	●	●	
ГЛУБИНА	ШИРИНА					
290	750	800	850	900	950	
	●	●	●	●	●	

Фурнитура и комплектующие:

Менсолдержатели
в ассортименте



См. стр. 69

ОПИСАНИЕ:

Артикул: MZ1.WS.01



Спецификация применяемых материалов:

	Толщ. (мм)	Кромка (мм)	
	16	0,8	ЛДСП из ассортимента декоров корпуса

Переменные:

Декор корпуса




Бежевый песок



Дрифтвуд




Гикори
натуральный



Белый премиум



Дуб гладстоун
серо-бежевый



Белое дерево



Оникс серый




Дуб гладстоун
табак



Дуб Галифакс
натуральный

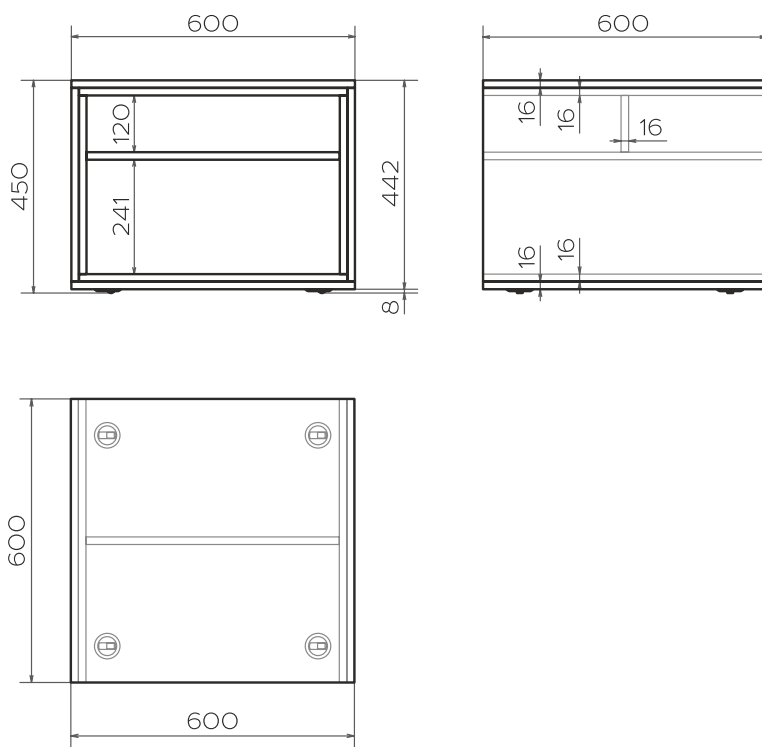


Акация
Лэйклэнд



Дуб гладстоун
белый

26. Кофейный столик малый на врезных колёсных опорах



Размерный ряд (мм): Н-450

ГЛУБИНА	ШИРИНА				
600	600	●			

Фурнитура и комплектующие:

Опоры колёсные
врезные,
материал пластик



Эксцентриковые
стяжки + шканты



ОПИСАНИЕ:

Артикул: MZ1.TMO.OO



Спецификация применяемых материалов:


	Толщ. (мм)	Кромка (мм)	
Внешний контур	16	0,8	ЛДСП из ассортимента декоров внеш. контура
Перегородка	16	0,8	ЛДСП из ассортимента декоров внеш. контура
Внутренний контур	16	0,8	ЛДСП из ассортимента декоров внутр. контура

Переменные:

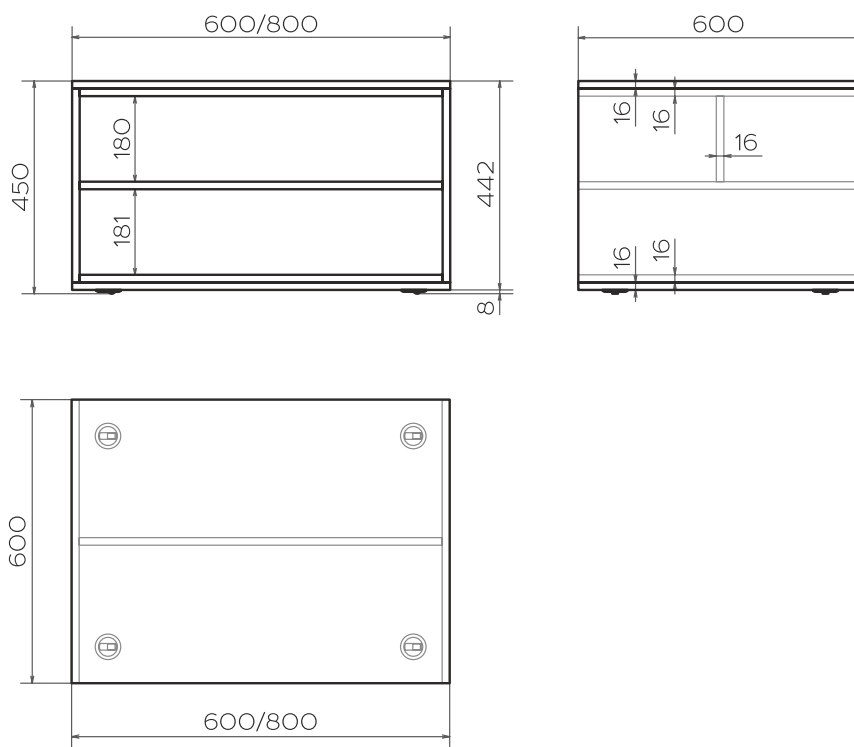
Декор внешнего контура, перегородки



Декор внутреннего контура



27. Кофейный столик с вариативной шириной на врезных колёсных опорах



Размерный ряд (мм): Н-450

ГЛУБИНА	ШИРИНА					
	600	800				
600	●	●				

Фурнитура и комплектующие:

Опоры колёсные
врезные,
материал пластик



Эксцентриковые
стяжки + шканты



ОПИСАНИЕ:

Артикул: MZ1.TMO.01




Спецификация применяемых материалов:

	Толщ. (мм)	Кромка (мм)	
Внешний контур	16	0,8	ЛДСП из ассортимента декоров внеш. контура
Внутренний контур	16	0,8	ЛДСП из ассортимента декоров внутр. контура
Перегородка	16	0,8	ЛДСП из ассортимента декоров внутр. контура

Переменные:


Декор внешнего контура



Декор внутреннего контура, перегородки



28. Стол письменный



Размерный ряд (мм): Н-732

ГЛУБИНА	ШИРИНА		
	800	1000	1200
400	●	●	●
450	●	●	●
500	●	●	●
600	●	●	●

Фурнитура и комплектующие:

Ножки регулируемые, цвет чёрный



Эксцентриковые стяжки + шканты



ОПИСАНИЕ:

Артикул: MZ1.ST.00



Спецификация применяемых материалов:

	Толщ. (мм)	Кромка (мм)	
Корпус	16	0,8	ЛДСП из ассортимента декоров корпуса

Переменные:

Декор корпуса




Бежевый песок



Дрифтвуд



Гикори
натуральный



Белый премиум



Дуб гладстоун
серо-бежевый



Оникс серый



Дуб гладстоун
табак



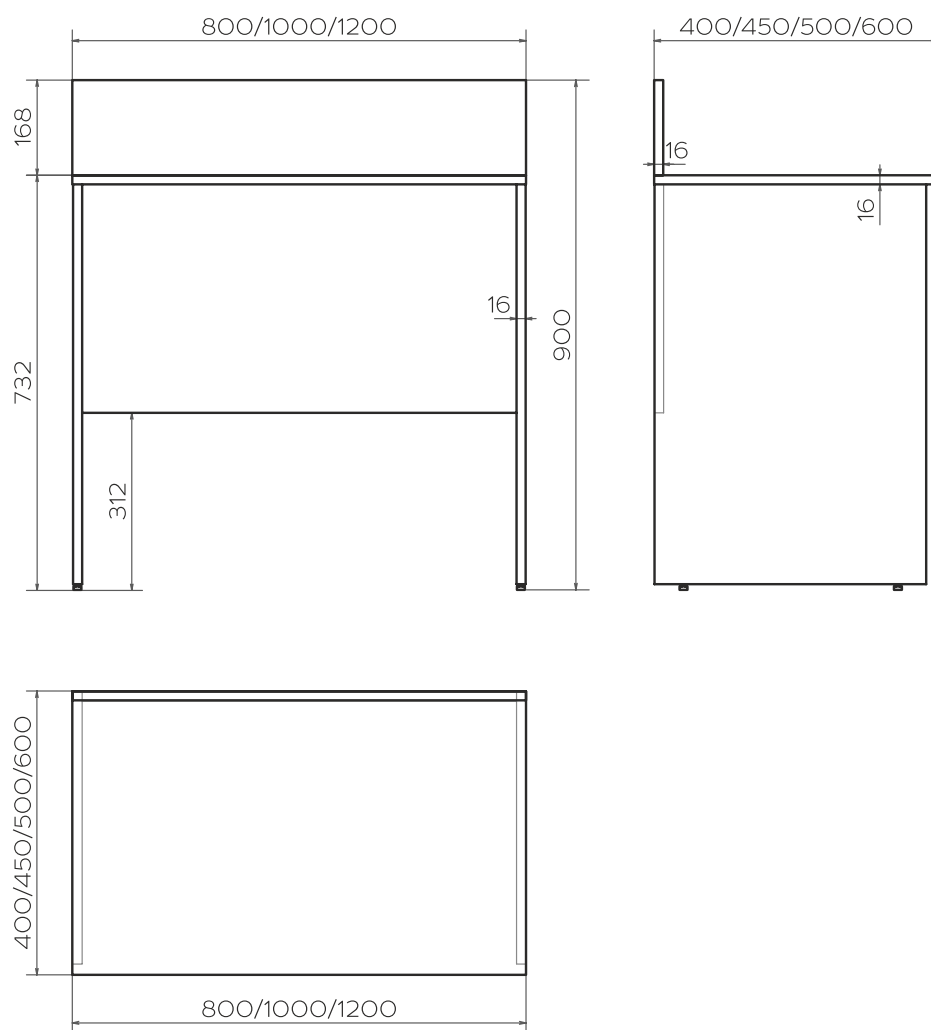
Акация
Лэйклэнд



Дуб гладстоун
белый

29. Стол письменный с планкой

Для компоновки с комодом высотой 900 мм



Размерный ряд (мм): Н-900

ГЛУБИНА	ШИРИНА		
	800	1000	1200
400	●	●	●
450	●	●	●
500	●	●	●
600	●	●	●

Фурнитура и комплектующие:

Ножки
регулируемые,
цвет чёрный



Эксцентриковые
стяжки + шканты



Конферматы



ОПИСАНИЕ:

Артикул: MZ1.ST.00



Спецификация применяемых материалов:

	Толщ. (мм)	Кромка (мм)	
	16	0,8	ЛДСП из ассортимента декоров корпуса

Переменные:

Декор корпуса




Бежевый песок



Дрифтвуд



Гикори
натуральный



Белый премиум



Дуб гладстоун
серо-бежевый




Оникс серый



Дуб гладстоун
табак



Акация
Лэйклэнд



Дуб гладстоун
белый

ФУРНИТУРА И КОМПЛЕКТУЮЩИЕ

Ручка-скоба

Ручка-скоба металлическая. Отделка: никель матовый.
Размеры (ВхШхГ): 206х16х20 мм.
Стиль: модерн.
Межцентровое расстояние 160-192 мм



01

Ручка-скоба в ассортименте

Профиль-ручка металлическая.
Отделка: анодированный брашированный никель.
Размеры (ВхШхГ): 550х10х37 мм, 350х10х37 мм, 130х10х37 мм.
Стиль: модерн.
Межцентровое расстояние 2х225, 250, 90 мм



02

Ручка-скоба в ассортименте

Ручка-скоба металлическая. Отделка: нержавеющая сталь.
Размеры (ВхШхГ): 329х9х28 мм, 169х9х28 мм.
Стиль: модерн.
Межцентровое расстояние 320, 160 мм



03

Направляющие для ящиков роликовые

Роликовые направляющие. Частичное выдвижение.
Отделка: белый.
Пластмассовые ролики, стойкие к высоким нагрузкам.
Динамическая нагрузка: 25 кг



04

Навес врезной регулируемый

Навес регулируемый. Материал: пластик, металл.
Цвет: чёрный



05

Подвесы правый и левый

Подвесы каркаса правый и левый для навесных тумб.
Материал: сталь.
Регулировка по высоте: 22 мм.
Регулировка по глубине: 19 мм.
Нагрузка на пару: 240 кг



06

Подвесы скрытые правый и левый

Подвесы каркаса скрытые: правая и левая для подвесных шкафов.
Материал: металл.
Трёхмерная регулировка.
Несущая способность: 130/184 кг



07

Подъёмный механизм

Подъёмный механизм для открывания фасадов.
Секретерный механизм для открывания фасадов.
Материал: металл. Отделка: никель.
Имеет регулировку усилия



08

Ножка регулируемая

Ножка мебельная М6. Материал: пластик, металл.
Цвет: чёрный.
Высота: 6 мм. Диаметр: 12 мм.
Регулировка позволяет компенсировать неровности пола до 10 мм



09

ФУРНИТУРА И КОМПЛЕКТУЮЩИЕ

10 Опора регулируемая

Опора мебельная. Цвет: хром матовый.
Высота: 20+8 мм. Размеры (ШхГ): 53х53 мм. Нагрузка: 100 кг.
Регулировка высоты осуществляется через сквозное отверстие в дне конструкции.
Отверстие для регулировки закрывается декоративной заглушкой



11 Опора колёсная врезная

Опора колесная, поворотная, врезная.
Материал: пластик, металл. Цвет: чёрный.
Высота: 8 мм. Диаметр: 54 мм. Нагрузка: 40 кг



12 Менсолдержатель

Менсолдержатель. Размеры (ВхШхГ): 85-121х24х66 мм.
Отделка: матовый хром/хром/чёрный.
Нагрузка на пару: до 40 кг



13 Эксцентриковая стяжка

Эксцентриковая стяжка. Материал: металл.
Возможность многократного использования



14 Конфермат

Конфермат. Материал: металл.




15 Петли мягкого закрывания

Четырёхшарнирная петля от "Blum" со встроенным BLUMOTION (доводчик с возможностью деактивации). Угол открывания: 110°.
Отделка: никелированная. Трёхмерная регулировка.
Регулировка по глубине с помощью механизма шнек.
Фасад устанавливается и снимается с каркаса без инструментов




МАТЕРИАЛЫ ИЗГОТОВЛЕНИЯ

Бежевый песок U156 ST9
ЛДСП Egger 16 мм



01

Белый премиум W1000 ST9
ЛДСП Egger 16 мм



02

Оникс серый U960 ST9
ЛДСП Egger 16 мм



03

Акация Лэйклэнд светлая H1277 ST9
ЛДСП Egger 16 мм



04

Дрифтвуд H3090 ST22
ЛДСП Egger 16 мм








05

Дуб Гладстоун серо-бежевый H3326 ST28
ЛДСП Egger 16 мм



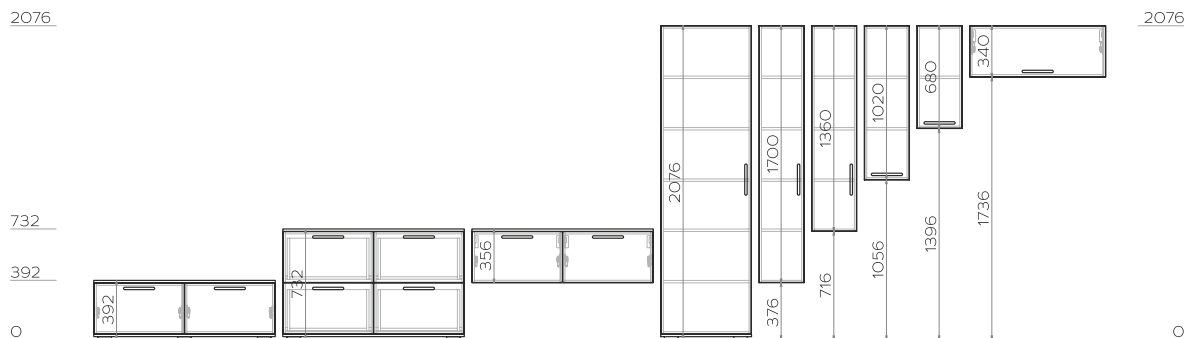
06

МАТЕРИАЛЫ ИЗГОТОВЛЕНИЯ

07	<p>Дуб Гладстоун табак H3325 ST28 ЛДСП Egger 16 мм</p>	
08	<p>Дуб Гладстоун белый H3335 ST28 ЛДСП Egger 16 мм</p>	
09	<p>Гикори натуральный H3730 ST10 ЛДСП Egger 16 мм</p>	
10	<p>Белое дерево W1000 ST38 ЛДСП Egger 16 мм Материал с глубоким тиснением, не подходит для изготовления корпуса!</p>	
11	<p>Дуб Галифакс натуральный H1180 ST37 ЛДСП Egger 16 мм Материал с глубоким тиснением, не подходит для изготовления корпуса!</p>	

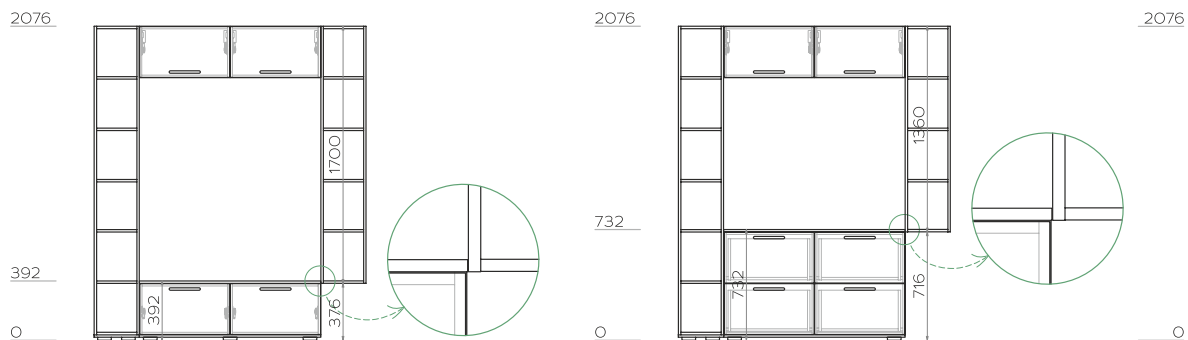
ИНФОРМАЦИЯ ДЛЯ ЗАКАЗА

Размерная сетка высот

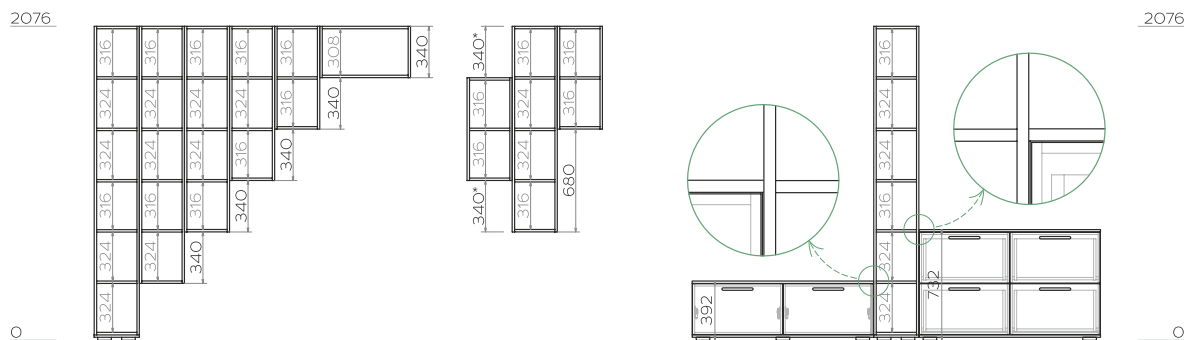


Особенности компоновки мебели

Возможности компоновки телевизионных тумб напольных с подвесными шкафами



Компоновка открытых шкафов/стеллажей



* - в случае компоновки нескольких открытых шкафов, желательно выдерживать высоту 340 мм в разнице подвеса для размещения полок на одном уровне. 340 мм - высота модуля

Компоновка открытых шкафов со шкафами с фасадами



Глубина корпуса открытых шкафов и полок идет заподлицо с фасадами закрытых шкафов

М 1:50



Контактная информация
Тел.: 8 (800) 555-06-46
1mf.ru

www.1mf.ru

197374, Санкт-Петербург
Мебельный проезд, 4
8 (800) 555 06 46